

Ino'Report

Votre outil
de pilotage mobile
en temps réel

Accédez en temps réel aux chiffres-clés de votre activité. Grâce aux indicateurs mis à votre disposition, Ino'Report vous permet, en quelques minutes seulement, d'avoir une visibilité en temps réel et à 360° de votre activité. Chiffres d'affaires, indicateurs par commercial, statistiques ateliers, rotation des stocks : repérez les points importants qui méritent une prise de décision rapide.

BÉNÉFICES









- Recevoir par email votre rapport à la fréquence souhaitée sur votre smartphone ou tablette
- Avoir accès aux chiffres en temps réel
- Prendre les décisions qu'il convient de façon instantanée

*Produit complémentaire compatible avec votre solution WinPro Pièces ou WinPro Pneus.

« Ino'Report nous permet d'optimiser la gestion de notre entreprise, que ce soit au niveau de la tenue de nos stocks, la possibilité de cibler nos clients à fort potentiel ou encore le suivi de nos commerciaux et de nos techniciens. Ino'Report c'est l'accès aux données essentielles en UN clic! »

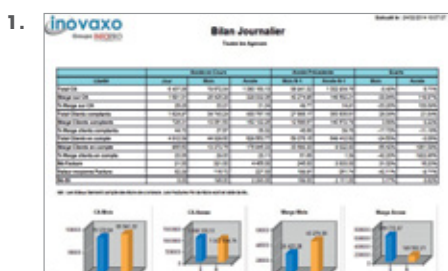
William KOLAN, Gérant,
SARL GRIMAUTO

AUTRES PRODUITS COMPLÉMENTAIRES À VOTRE SOLUTION

-  Ino'Cube
-  Ino'Tech
-  Ino'Compta
-  Ino'Web
-  Ino'Sales
-  Ino'Parc 0000
-  Ino'Check 0000
-  EDI

Ino'Report, c'est un rapport accessible sur internet ou envoyé selon votre souhait, chaque jour ou chaque semaine, par email. Depuis votre smartphone ou votre tablette, retrouvez les indicateurs clés qui vous permettront de prendre les décisions qu'il convient, qu'il s'agisse de votre chiffre d'affaires, vos stocks, votre équipe commerciale, votre atelier, etc.

Voici une sélection de quelques indicateurs :



1/ BILAN JOURNALIER (fig.1)

Il vous permet d'avoir un panorama de votre activité, agence par agence ou global, du jour, du mois ou de l'année avec le chiffre d'affaires et la marge de votre société et leur comparatif N-1.



2/ ROTATION DES STOCKS

Cet indicateur vous permet de mettre en rapport vos stocks avec vos ventes et met en avant le nombre de jour de stocks disponibles restants. Vous pouvez ainsi décider du réapprovisionnement de telle ou telle marque.

3/ TOP 10 DES CLIENTS (fig.2)

Cet indicateur vous permet d'identifier vos clients clés tout en visualisant le chiffre d'affaires qu'ils représentent et la marge qui y est associée.



4/ INDICATEUR PAR MARQUE (fig.3)

Il vous permet de visualiser immédiatement quelle est la répartition de votre CA par marque tout en la comparant avec les chiffres N-1.



5/ STATISTIQUES ATELIERS

L'activité de votre atelier n'aura plus de secrets pour vous grâce à cet indicateur qui vous donne le nombre de véhicules par jour, le nombre de devis ou le nombre d'OR effectués, avec le comparatif N-1.

6/ INDICATEUR PAR COMMERCIAL (fig.4)

Il permet d'avoir un état des ventes par commercial avec un comparatif N-1.

www.inovaxo.fr

marketing@inovaxo.fr

11, rue du Petit Châtelier • CS 90355 • 44 303 Nantes Cedex 3
Std 02 51 13 37 27 • Hotline 02 51 13 28 48 • Fax 02 51 13 28 49

 **inovaxo**
GROUPE INFOPRO digital

Inovaxo est une filiale d'Infopro Digital, groupe leader de l'information professionnelle en France et présent dans les secteurs de l'industrie, l'automobile, la distribution, l'assurance et le tourisme. Avec plus de 2 000 collaborateurs et 300 millions de chiffre d'affaires, le groupe propose aux acteurs de ces univers une gamme complète de média et de services : logiciels, bases de données en ligne, outils de génération de leads, média, salons et événements.

www.infopro-digital.com